

Optima E (32012 / Januar 2007)

Spare parts Ersatzteile Pièces de rechange

Housing / Gehäuse / Carrosserie

6 / 9	Housing / Gehäuse / Carrosserie
7 / 9	Oil container / Ölwanne / Cuve

Electric components / Elektrische Bestandteile / Comosants electriques

1 / 9	Control box / Steuerkasten / Boîtier de commande
3 / 9	Control panel / Steuer-Panel / Panneau de commande
4 / 9	Control unit / Steuerung / Unité de commande

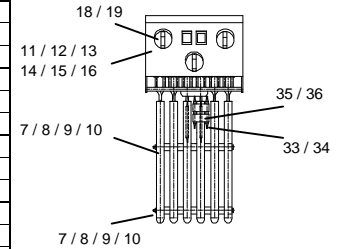
Accessoires / Zubehörteile / Accessories

8 / 9	Accessoires / Zubehörteile / Accessories
-------	--



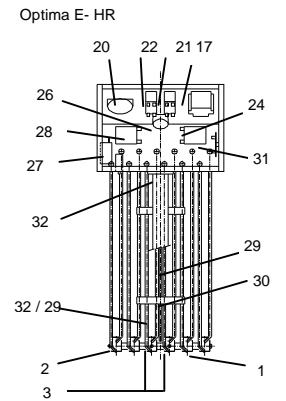
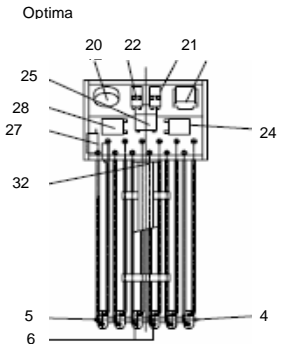
frifri aro SA
CH – 2520 La Neuveville
Tel. +41 (0)32 752 46 52
Fax +41 (0)32 751 36 43
www.frifri.com

Pos.	Part No. Artikel-Nr. No. d'article	Designation / Bezeichnung / Désignation	Number of parts used in: Anzahl Teile in: Nombre de pieces:										Stock min. SAV	Gross price Bruttopreis Prix brut		Illustration
			20	30	40	48	22	32	42	47	CHF	EUR				
1	42050234	Heating element basic	240 VAC / 1900W	-	-	-	-	3	7	10	2x3	-				
1	42050234	Heizkörper standard	240 VAC / 1900W	-	-	-	-	3	7	10	2x3	-				
1	42050234	Corps de ch. standard	240 VAC / 1900W	-	-	-	-	3	7	10	2x3	-				
2	42050235	Heating element milled	240 VAC / 1900W	-	-	-	-	1				2x1	-			
2	42050235	Heizkörper gefräst	240 VAC / 1900W	-	-	-	-	1				2x1	-			
2	42050235	Corps de chauffe fraisé	240 VAC / 1900W	-	-	-	-	1				2x1	-			
3	42050236	Heating element with hole	240 VAC / 1900W	-	-	-	-	2	2	2	2	2x2	-			
3	42050236	Heizkörper mit Loch	240 VAC / 1900W	-	-	-	-	2	2	2	2	2x2	-			
3	42050236	Corps de ch. avec trou	240 VAC / 1900W	-	-	-	-	2	2	2	2	2x2	-			
4	42050224	Heating element basic	240 VAC / 1400W	3	7	10	2x3	-	-	-	-	-	-			
4	42050224	Heizkörper standard	240 VAC / 1400W	3	7	10	2x3	-	-	-	-	-	-			
4	42050224	Corps de ch. standard	240 VAC / 1400W	3	7	10	2x3	-	-	-	-	-	-			
5	42050225	Heating element milled	240 VAC / 1400W	1	-	-	2x1	-	-	-	-	-	-			
5	42050225	Heizkörper gefräst	240 VAC / 1400W	1	-	-	2x1	-	-	-	-	-	-			
5	42050225	Corps de chauffe fraisé	240 VAC / 1400W	1	-	-	2x1	-	-	-	-	-	-			
6	42050226	Heating element with hole	240 VAC / 1400W	2	2	2	2x2	-	-	-	-	-	-			
6	42050226	Heizkörper mit Loch	240 VAC / 1400W	2	2	2	2x2	-	-	-	-	-	-			
6	42050226	Corps de ch. avec trou	240 VAC / 1400W	2	2	2	2x2	-	-	-	-	-	-			
7	42050001	Assembling bolt	6kt- M4 x 140	2	-	-	2x2	2	-	-	-	2x2	-			
7	42050001	Verbindungsbolzen	6kt- M4 x 140	2	-	-	2x2	2	-	-	-	2x2	-			
7	42050001	Tige d'assemblage	6kt- M4 x 140	2	-	-	2x2	2	-	-	-	2x2	-			
8	43050001	Assembling bolt	6kt- M4 x 227	-	2	-	-	-	2	-	-	-	-			
8	43050001	Verbindungsbolzen	6kt- M4 x 227	-	2	-	-	-	2	-	-	-	-			
8	43050001	Tige d'assemblage	6kt- M4 x 227	-	2	-	-	-	2	-	-	-	-			
9	44050001	Assembling bolt	6kt- M4 x 300	-	-	2	-	-	-	-	-	-	-			
9	44050001	Verbindungsbolzen	6kt- M4 x 300	-	-	2	-	-	-	-	-	-	-			
9	44050001	Tige d'assemblage	6kt- M4 x 300	-	-	2	-	-	-	-	-	-	-			
10	400346	Safety nut	M4	4	4	4	8	4	4	-	-	8	-			
10	400346	Sicherheitsmutter	M4	4	4	4	8	4	4	-	-	8	-			
10	400346	Ecrou de sécurité 6p	M4	4	4	4	8	4	4	-	-	8	-			
11	42297001	Control panel	E22/ E47	-	-	-	-	1	-	-	-	2x1	-			
11	42297001	Steuerpanel	E22/ E47	-	-	-	-	1	-	-	-	2x1	-			
11	42297001	Panneau de commande	E22/ E47	-	-	-	-	1	-	-	-	2x1	-			
12	43297001	Control panel	E32	-	-	-	-	-	1	-	-	-	-			
12	43297001	Steuerpanel	E32	-	-	-	-	-	1	-	-	-	-			
12	43297001	Panneau de commande	E32	-	-	-	-	-	1	-	-	-	-			
13	44297001	Control panel	E42	-	-	-	-	-	-	-	-	-	-			
13	44297001	Steuerpanel	E42	-	-	-	-	-	-	-	-	-	-			
13	44297001	Panneau de commande	E42	-	-	-	-	-	-	-	-	-	-			
14	42097001	Control panel	E20/ E48	1	-	-	2x1	-	-	-	-	-	-			
14	42097001	Steuerpanel	E20/ E48	1	-	-	2x1	-	-	-	-	-	-			
14	42097001	Panneau de commande	E20/ E48	1	-	-	2x1	-	-	-	-	-	-			
15	43097001	Control panel	E30													
15	43097001	Steuerpanel	E30													
15	43097001	Panneau de commande	E30													
16	44097001	Control panel	E40	-	-	1	-	-	-	-	-	-	-			
16	44097001	Steuerpanel	E40	-	-	1	-	-	-	-	-	-	-			
16	44097001	Panneau de commande	E40	-	-	1	-	-	-	-	-	-	-			
OUT OF STOCK NICHT MEHR LIEFERBAR PLUS LIVRABLE																
PLUS LIVRABLE																
Spare parts / Ersatzteile / Pièces de rechange																
Control box / Steuerkasten / Panneau de commande																
Date																
24.01.2007																
Index																
a																
Page																
1 / 9																
N° liste :																



Parts and prices subject to modification / Artikel und Preisänderungen vorbehalten / Sous réserve de changements d'article et de prix

Pos.	Part No. Artikel-Nr. No. d'article	Designation / Bezeichnung / Désignation		Number of parts used in: Anzahl Teile in: Nombre de pieces:								Stock min. SAV	Gross price Bruttopreis Prix brut		Illustration
				20	30	40	48	22	32	42	47		CHF	EUR	
17	09562017	Main switch	3-poles	1	1	1	2x1	1	1	1	2x1	-			
17	09562017	Drehschalter	3-polig	1	1	1	2x1	1	1	1	2x1	-			
17	09562017	Interrupteur rotatif	3-pôles	1	1	1	2x1	1	1	1	2x1	-			
18	400755	Knob	black	3	3	3	2x3	3	3	3	2x3	-			
18	400755	Drehknopf	schwarz	3	3	3	2x3	3	3	3	2x3	-			
18	400755	Bouton de commande	noir	3	3	3	2x3	3	3	3	2x3	-			
19	998997	Sealing	to knob	3	3	3	2x3	3	3	3	2x3	-			
19	998997	Dichtung	zu Drehknopf	3	3	3	2x3	3	3	3	2x3	-			
19	998997	Joint	pour bouton de cde	3	3	3	2x3	3	3	3	2x3	-			
20	09780021	Timer	15 Min.	mech.	1	1	1	2x1	1	1	1	2x1	-		
20	09780021	Uhr	15 Min.	mech.	1	1	1	2x1	1	1	1	2x1	-		
20	09780021	Montre	15 Min.	méch.	1	1	1	2x1	1	1	1	2x1	-		
21	09521062	Pilot light	green		1	1	1	2x1	1	1	1	2x1	-		
21	09521062	Signallampe	grün		1	1	1	2x1	1	1	1	2x1	-		
21	09521062	Lampe témoin	verte		1	1	1	2x1	1	1	1	2x1	-		
22	09521063	Pilot light	orange		1	1	1	2x1	1	1	1	2x1	-		
22	09521063	Signallampe	orange		1	1	1	2x1	1	1	1	2x1	-		
22	09521063	Lampe témoin	orange		1	1	1	2x1	1	1	1	2x1	-		
23	09560003	Safety switch		SAIA	1	1	1	2x1	1	1	1	2x1	-		
23	09560003	Sicherheits- Endschalter		SAIA	1	1	1	2x1	1	1	1	2x1	-		
23	09560003	Switch sécurité		SAIA	1	1	1	2x1	1	1	1	2x1	-		
24	09580142	Control thermostat heating element 304°C fix		EGO	1	1	1	2x1	1	1	1	2x1	-		
24	09580142	Arbeitsthermostat/Heizkörper 304°C fix		EGO	1	1	1	2x1	1	1	1	2x1	-		
24	09580142	Thermostat de travail corps de chauffe 304°C fixe		EGO	1	1	1	2x1	1	1	1	2x1	-		
25	09580138	Control thermostat	0-200°C	EGO	1	1	1	2x1	-	-	-	-	-		
25	09580138	Arbeitsthermostat/Regelthermostat 0-200°C		EGO	1	1	1	2x1	-	-	-	-	-		
25	09580138	Thermostat de travail régulation 0-200°C		EGO	1	1	1	2x1	-	-	-	-	-		
26	44259017	Pot- meter			-	-	-	-	1	1	1	2x1	-		
26	44259017	Potentiometer			-	-	-	-	1	1	1	2x1	-		
26	44259017	Potentiomètre			-	-	-	-	1	1	1	2x1	-		
27	09580143	Safety thermostat fat melting cycle 123°C		EGO	1	1	1	2x1	1	1	1	2x1	-		
27	09580143	Sicherheitsthermostat/Fettschmelz-Zyklus 123°C		EGO	1	1	1	2x1	1	1	1	2x1	-		
27	09580143	Thermostat de sécurité fonte de graisse 123°C		EGO	1	1	1	2x1	1	1	1	2x1	-		
28	09580134	Safety thermostat oil 250°C		EGO	1	1	1	2x1	1	1	1	2x1	-		
28	09580134	Sicherheitsthermostat/Öl 250°C		EGO	1	1	1	2x1	1	1	1	2x1	-		
28	09580134	Thermostat de sécurité huile 250°C		EGO	1	1	1	2x1	1	1	1	2x1	-		
29	100869	Capillary Protection			1	1	1	2x1	1	1	1	2x1	-		
29	100869	Kapillarrohrschutz			1	1	1	2x1	1	1	1	2x1	-		
29	100869	Protection capillaire			1	1	1	2x1	1	1	1	2x1	-		
30	42050081	Flange	Dia 42x 5mm		2	2	2	2x2	2	2	2	2x2	-		
30	42050081	Bride	Durchm.42x5mm		2	2	2	2x2	2	2	2	2x2	-		
30	42050081	Bride pour protection capillaire	Dia.42x 5mm		2	2	2	2x2	2	2	2	2x2	-		
31	44259021	Connection- print			-	-	-	-	1	1	1	2x1	-		
31	44259021	Verbindungsprint			-	-	-	-	1	1	1	2x1	-		
31	44259021	Print de liaison monté			-	-	-	-	1	1	1	2x1	-		
32	09482004	O-Ring Joint	Dia 42x5mm		1	1	1	2x1	1	1	1	2x1	-		
32	09482004	O-Ring	Durchm.42x5mm		1	1	1	2x1	1	1	1	2x1	-		
32	09482004	Joint (O- Ring)	Dia.42x 5mm		1	1	1	2x1	1	1	1	2x1	-		



Spare parts / Ersatzteile / Pièces de rechange
Control box / Steuerkasten / Panneau de Commande

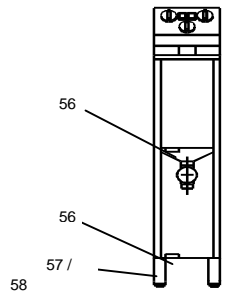

Date Index
24.01.2007 a

Page N° liste :
2 / 9

Parts and prices subject to modification / Artikel und Preisänderungen vorbehalten / Sous réserve de changements d'article et de prix

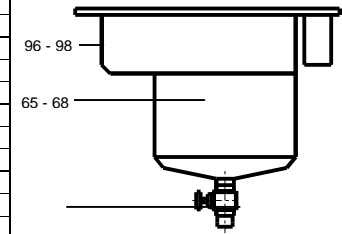
Pos.	Part No. Artikel-Nr. No. d'article	Designation / Bezeichnung / Désignation	Number of parts used in: Anzahl Teile in: Nombre de pieces:										Stock min. SAV	Gross price Bruttopreis Prix brut		Illustration		
			20	30	40	48	22	32	42	47	CHF	EUR						
39	600023	Control unit 2 contactors	3NAC 380/415V	RL68	1	-	-	2x1	-	-	-	-	-	-	-	-	-	
39	600023	Steuereinheit montiert 2c	3NAC 380/415V	RL68	1	-	-	2x1	-	-	-	-	-	-	-	-	-	
39	600023	Unité de cde montée 2c	3NAC 380/415V	RL68	1	-	-	2x1	-	-	-	-	-	-	-	-	-	
40	600024	Control unit 4 contactors	3NAC 380/415V	RL68	-	1	1	-	-	-	-	-	-	-	-	-	-	
40	600024	Steuereinheit montiert 4c	3NAC 380/415V	RL68	-	1	1	-	-	-	-	-	-	-	-	-	-	
40	600024	Unité de cde montée 4c	3NAC 380/415V	RL68	-	1	1	-	-	-	-	-	-	-	-	-	-	
41	600026	Control unit 2 contactors	3NAC 380/415V	K28	-	-	-	-	1	-	-	2x1	-	-	-	-	-	
41	600026	Steuereinheit montiert 2c	3NAC 380/415V	K28	-	-	-	-	1	-	-	2x1	-	-	-	-	-	
41	600026	Unité de cde montée 2c	3NAC 380/415V	K28	-	-	-	-	1	-	-	2x1	-	-	-	-	-	
42	600414	Control unit 4 contactors	3NAC 380/415V	K28	-	-	-	-	-	1	1	-	-	-	-	-	-	
42	600414	Steuereinheit montiert 4c	3NAC 380/415V	K28A	-	-	-	-	-	1	1	-	-	-	-	-	-	
42	600414	Unité de cde montée 4c	3NAC 380/415V	K28	-	-	-	-	-	1	1	-	-	-	-	-	-	
43	42059120	Print RL68	220/ 240VAC		1	1	1	2x1	-	-	-	-	-	-	-	-	-	
43	42059120	Verzögerungsprint RL68	220/ 240VAC		1	1	1	2x1	-	-	-	-	-	-	-	-	-	
43	42059120	Print RL68	220/ 240VAC		1	1	1	2x1	-	-	-	-	-	-	-	-	-	
44	300800	Print K28A	220/240VAC		-	-	-	-	1	1	1	2x1	-	-	-	-	-	
44	300800	Print K28A	220/240VAC		-	-	-	-	1	1	1	2x1	-	-	-	-	-	
44	300800	Print K28A	220/240VAC		-	-	-	-	1	1	1	2x1	-	-	-	-	-	
45	09510013	Fuse	80mA / 250V		-	-	-	-	1	1	1	2x1	-	-	-	-	-	
45	09510013	Verzögerungssicherung	80mA / 250V		-	-	-	-	1	1	1	2x1	-	-	-	-	-	
45	09510013	Fusible ret.	80mA / 250V		-	-	-	-	1	1	1	2x1	-	-	-	-	-	
46	09510016	Fuse	1A / 250V		1	1	1	2x1	1	1	1	2x1	-	-	-	-	-	
46	09510016	Verzögerungssicherung	1A / 250V		1	1	1	2x1	1	1	1	2x1	-	-	-	-	-	
46	09510016	Fusible ret.	1A / 250V		1	1	1	2x1	1	1	1	2x1	-	-	-	-	-	
47	300304	Cover to contactors	for 2 contactors		1	-	-	2x1	1	-	-	2x1	-	-	-	-	-	
47	300304	Schutzhaube Schütz	2 Schaltschütz		1	-	-	2x1	1	-	-	2x1	-	-	-	-	-	
47	300304	Protection contacteur	2 contacteurs		1	-	-	2x1	1	-	-	2x1	-	-	-	-	-	
48	300090	Cover to contactors	for 4 contactors		-	1	1	-	-	1	1	-	-	-	-	-	-	
48	300090	Schutzhaube Schütz	4 Schaltschütz		-	1	1	-	-	1	1	-	-	-	-	-	-	
48	300090	Protection contacteur	4 contacteurs		-	1	1	-	-	1	1	-	-	-	-	-	-	
49	09566033	Contacteur	230V/ 50/60Hz	S+S	2	4	4	2x2	2	4	4	2x2	-	-	-	-	-	
49	09566033	Schaltschütz	230V/ 50/60Hz	S+S	2	4	4	2x2	2	4	4	2x2	-	-	-	-	-	
49	09566033	Contacteur	230V/ 50/60Hz	S+S	2	4	4	2x2	2	4	4	2x2	-	-	-	-	-	
50	09531068	Mains- terminal block			1	1	1	2x1	1	1	1	2x1	-	-	-	-	-	
50	09531068	Zuleitungsklemme montiert			1	1	1	2x1	1	1	1	2x1	-	-	-	-	-	
50	09531068	Bornier principal monté			1	1	1	2x1	1	1	1	2x1	-	-	-	-	-	
51	09498002	Support- clips to pring			4	4	4	2x4	4	4	4	2x4	-	-	-	-	-	
51	09498002	Print-Halter			4	4	4	2x4	4	4	4	2x4	-	-	-	-	-	
51	09498002	Entretoise- clips			4	4	4	2x4	4	4	4	2x4	-	-	-	-	-	
52	100850	Mains cable (replaces 42051806)	5x2.5mm ² / 3L+N+PE		1	1	1	2x1	1	-	1	2x1	-	-	-	-	-	
52	100850	Zuleitungskabel (ersetzt 42051806)	5x2.5mm ² / 3L+N+PE		1	1	1	2x1	1	-	1	2x1	-	-	-	-	-	
52	100850	Câble d'alimentation (remplace 42051806)	5x2.5mm ² / 3L+N+PE		1	1	1	2x1	1	-	1	2x1	-	-	-	-	-	
53	42051807	Mains cable	5x4mm ² / 3L+N+PE		-	-	-	-	-	1	-	-	-	-	-	-	-	
53	42051807	Zuleitungskabel	5x4mm ² / 3L+N+PE		-	-	-	-	-	1	-	-	-	-	-	-	-	
53	42051807	Câble d'alimentation	5x4mm ² / 3L+N+PE		-	-	-	-	-	1	-	-	-	-	-	-	-	
54	42051808	Mains cable	5x6mm ² / 3L+N+PE		-	-	-	-	-	-	-	-	-	-	-	-	-	
54	42051808	Zuleitungskabel	5x6mm ² / 3L+N+PE		-	-	-	-	-	-	-	-	-	-	-	-	-	
54	42051808	Câble d'alimentation	5x6mm ² / 3L+N+PE		-	-	-	-	-	-	-	-	-	-	-	-	-	
OUT OF STOCK NICHT MEHR LIEFERBAR PLUS LIVRABLE																		
Spare parts / Ersatzteile / Pièces de rechange													Date	Index	Page	N° liste :		
Control unit / Steuerung / Unité de commande													24.01.2007	a	4 / 9			

Parts and prices subject to modification / Artikel und Preisänderungen vorbehalten / Sous réserve de changements d'article et de prix

Pos.	Part No. Artikel-Nr. No. d'article	Designation / Bezeichnung / Désignation		Number of parts used in: Anzahl Teile in: Nombre de pieces:								Stock min. SAV	Gross price Bruttopreis Prix brut		Illustration		
				20	30	40	48	22	32	42	47		CHF	EUR			
56	09491001	Door retaining magnet			2	2	2	2	2	2	2	2	2	-			
56	09491001	Haltemagnet	zu Türe		2	2	2	2	2	2	2	2	2	-			
56	09491001	Aimant	pour porte		2	2	2	2	2	2	2	2	2	-			
57	600110	Front leg	adjust. hight		2	2	2	2	2	2	2	2	2	-			
57	600110	Fuss vorne kompl.	höhenverstellbar		2	2	2	2	2	2	2	2	2	-			
57	600110	Pied avant ass.	réglable		2	2	2	2	2	2	2	2	2	-			
58	09750010	Foot insert	1x / leg		2	2	2	2	2	2	2	2	2	-			
58	09750010	Kunststoff- Einsatz	1x / Fuss		2	2	2	2	2	2	2	2	2	-			
58	09750010	Vis réglable	1x / pied		2	2	2	2	2	2	2	2	2	-			
59	600160	Rear leg	with castor		2	2	2	2	2	2	2	2	2	-			
59	600160	Fuss hinten	mit Rolle		2	2	2	2	2	2	2	2	2	-			
59	600160	Pied arrière ass.	réglable		2	2	2	2	2	2	2	2	2	-			
60	100471	Castor	1x / leg		2	2	2	2	2	2	2	2	2	-			
60	100471	Rolle	1x / Fuss		2	2	2	2	2	2	2	2	2	-			
60	100471	Roulette pour pied arrière	1x / pied		2	2	2	2	2	2	2	2	2	-			
61	400299	Hex. screw M5x40	1x / leg		2	2	2	2	2	2	2	2	2	-			
61	400299	6-kt Schraube M5x40	1x / Fuss		2	2	2	2	2	2	2	2	2	-			
61	400299	Vis- 6p	1x / pied		2	2	2	2	2	2	2	2	2	-			
				Spare parts / Ersatzteile / Pièces de rechange								Date	Index	Page	N° liste :		
Housing / Gehäuse / Carrosserie												24.01.2007	a	6 / 9			

Parts and prices subject to modification / Artikel und Preisänderungen vorbehalten / Sous réserve de changements d'article et de prix

Pos.	Part No. Artikel-Nr. No. d'article	Designation / Bezeichnung / Désignation	Number of parts used in: Anzahl Teile in: Nombre de pieces:								Stock min. SAV	Gross price Bruttopreis Prix brut		Illustration	
			20	30	40	48	22	32	42	47		CHF	EUR		
65	42020502	Oil container premounted	1	-	-	-	1	-	-	-	-	-	-	-	
65	42020502	Ölbehälter vormontiert	1	-	-	-	1	-	-	-	-	-	-	-	
65	42020502	Cuve prémontée	1	-	-	-	1	-	-	-	-	-	-	-	
66	43020502	Oil container premounted	-	1	-	-	-	1	-	-	-	-	-	-	
66	43020502	Ölbehälter vormontiert	-	1	-	-	-	1	-	-	-	-	-	-	
66	43020502	Cuve prémontée	-	1	-	-	-	1	-	-	-	-	-	-	
67	44020502	Oil container premounted	-	-	1	-	-	-	1	-	-	-	-	-	
67	44020502	Ölbehälter vormontiert	-	-	1	-	-	-	1	-	-	-	-	-	
67	44020502	Cuve prémontée	-	-	1	-	-	-	1	-	-	-	-	-	
68	44820502	Oil container premounted	-	-	-	1	-	-	-	1	-	-	-	-	
68	44820502	Ölbehälter vormontiert	-	-	-	1	-	-	-	1	-	-	-	-	
68	44820502	Cuve prémontée	-	-	-	1	-	-	-	1	-	-	-	-	
69	42090001	Drain valve	G 1/2"	1	1	1	2x1	1	1	1	2x1	-	-	-	
69	42090001	Ölablasshahn	G 1/2"	1	1	1	2x1	1	1	1	2x1	-	-	-	
69	42090001	Vanne montée	G 1/2"	1	1	1	2x1	1	1	1	2x1	-	-	-	
70	09406031	Counter nut	G 1/2"	1	1	1	2x1	1	1	1	2x1	-	-	-	
70	09406031	Gegenmutter	G 1/2"	1	1	1	2x1	1	1	1	2x1	-	-	-	
70	09406031	Contre écrou	G 1/2"	1	1	1	2x1	1	1	1	2x1	-	-	-	
71	42020029	Extending tube	G 1/2"	1	1	1	2x1	1	1	1	2x1	-	-	-	
71	42020029	Verlängerungsstück	G 1/2"	1	1	1	2x1	1	1	1	2x1	-	-	-	
71	42020029	Rallonge de vanne	G 1/2"	1	1	1	2x1	1	1	1	2x1	-	-	-	



Spare parts / Ersatzteile / Pièces de rechange

Oil container / Ölwanne / Cuve

Date

24.01.2007

Index

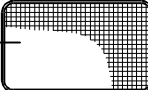
a

Page

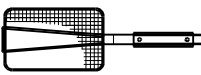
7 / 9

N° liste :


Pos.	Part No. Artikel-Nr. No. d'article	Designation / Bezeichnung / Désignation	Number of parts used in: Anzahl Teile in: Nombre de pieces:								Stock min. SAV	Gross price Bruttopreis Prix brut		Illustration
			20	30	40	48	22	32	42	47		CHF	EUR	
75	42050010	Protection for heating elements	1	-	-	2x1	1	-	-	2x1	-	-	-	-
75	42050010	Schutzblech für Heizkörper	1	-	-	2x1	1	-	-	2x1	-	-	-	-
75	42050010	Protection corps de chauffe	1	-	-	2x1	1	-	-	2x1	-	-	-	-
76	43050010	Protection for heating elements	-	1	-	-	-	1	-	-	-	-	-	-
76	43050010	Schutzblech zu Heizkörper	-	1	-	-	-	1	-	-	-	-	-	-
76	43050010	Protection corps de chauffe	-	1	-	-	-	1	-	-	-	-	-	-
77	44050010	Protection for heating elements	-	-	1	-	-	-	1	-	-	-	-	-
77	44050010	Schutzblech für Heizkörper	-	-	1	-	-	-	1	-	-	-	-	-
77	44050010	Protection corps de chauffe	-	-	1	-	-	-	1	-	-	-	-	-
78	42031001	Grid	1	-	-	2x1	1	-	-	2x1	-	-	-	-
78	42031001	Gitter	1	-	-	2x1	1	-	-	2x1	-	-	-	-
78	42031001	Grille	1	-	-	2x1	1	-	-	2x1	-	-	-	-
79	43031001	Grid	-	1	-	-	-	1	-	-	-	-	-	-
79	43031001	Gitter	-	1	-	-	-	1	-	-	-	-	-	-
79	43031001	Grille	-	1	-	-	-	1	-	-	-	-	-	-
80	44031001	Grid	-	-	1	-	-	-	-	-	-	-	-	-
80	44031001	Gitter	-	-	1	-	-	-	-	-	-	-	-	-
80	44031001	Grille	-	-	1	-	-	-	-	-	-	-	-	-
81	600216	Basket with handle	270x160x150mm	1	-	2	2x1	1	-	-	2x1	-	-	-
81	600216	Korb mit Griff	270x160x150mm	1	-	2	2x1	1	-	-	2x1	-	-	-
81	600216	Panier avec manche	270x160x150mm	1	-	2	2x1	1	-	-	2x1	-	-	-
82	600217	Basket with handle	270x260x150mm	-	1	-	-	-	1	-	-	-	-	-
82	600217	Korb mit Griff	270x260x150mm	-	1	-	-	-	1	-	-	-	-	-
82	600217	Panier avec manche	270x260x150mm	-	1	-	-	-	1	-	-	-	-	-
83	600218	Basket with handle	270x135x150mm	-	2	-	-	-	2	-	-	-	-	-
83	600218	Korb mit Griff	270x135x150mm	-	2	-	-	-	2	-	-	-	-	-
83	600218	Panier avec manche	270x135x150mm	-	2	-	-	-	2	-	-	-	-	-
84	600219	Basket with handle	265x350x150mm	-	-	1	-	-	-	-	-	-	-	-
84	600219	Korb mit Griff	265x350x150mm	-	-	1	-	-	-	-	-	-	-	-
84	600219	Panier avec manche	265x350x150mm	-	-	1	-	-	-	-	-	-	-	-
86	42012001	Oil receptacle		1	-	-	2x1	1	-	-	2x1	-	-	-
86	42012001	Ölauffangwanne		1	-	-	2x1	1	-	-	2x1	-	-	-
86	42012001	Bac		1	-	-	2x1	1	-	-	2x1	-	-	-
87	43012001	Oil receptacle		-	1	-	-	-	1	-	-	-	-	-
87	43012001	Ölauffangwanne		-	1	-	-	-	1	-	-	-	-	-
87	43012001	Bac		-	1	-	-	-	1	-	-	-	-	-
88	44012001	Oil receptacle		-	-	1	-	-	-	1	-	-	-	-
88	44012001	Ölauffangwanne		-	-	1	-	-	-	1	-	-	-	-
88	44012001	Bac		-	-	1	-	-	-	1	-	-	-	-
89	42012010	Handle	to oil receptacle	1	-	-	2x1	1	-	-	2x1	-	-	-
89	42012010	Schwenkgriff	zu Ölauffangwanne	1	-	-	2x1	1	-	-	2x1	-	-	-
89	42012010	Poignée de soutien	pour bac	1	-	-	2x1	1	-	-	2x1	-	-	-
90	43012010	Handle to oil receptacle	to oil receptacle	-	1	-	-	-	1	-	-	-	-	-
90	43012010	Schwenkgriff	zu Ölauffangwanne	-	1	-	-	-	1	-	-	-	-	-
90	43012010	Poignée de soutien	pour bac	-	1	-	-	-	1	-	-	-	-	-
91	44012010	Handle	to oil receptacle	-	-	1	-	-	-	1	-	-	-	-
91	44012010	Schwenkgriff	zu Ölauffangwanne	-	-	1	-	-	-	1	-	-	-	-
91	44012010	Poignée de soutien	pour bac	-	-	1	-	-	-	1	-	-	-	-



78 - 80



81 - 84



86 - 88
95
89 - 91
92 / 93



Spare parts / Ersatzteile / Pièces de rechange
Accessoires / Zubehör / Accessoires

Date
24.01.2007

Index
a

Page
8 / 9

N° liste :

Parts and prices subject to modification / Artikel und Preisänderungen vorbehalten / Sous réserve de changements d'article et de prix

